

Montageanleitung Installation Manual

Allgemeine Hinweise General Information

DE Allgemeine Sicherheitshinweise:

Um die Gefahr von Personen- oder Sachschaden durch Feuer, Stromschlag, herabfallende Teile, Schnitte/Abschürfungen und andere Gefahren zu vermeiden, beachten Sie bitte die folgenden Hinweise, bevor Sie die Leuchte montieren.

- Lesen Sie die Anleitung vor der Montage/Inbetriebnahme und übergeben Sie diese nach der Montage dem Kunden zur Aufbewahrung.
- Keine beschädigten Produkte montieren.
- Bei einer unsachgemäßen Montage oder Änderungen im Nachhinein wird keine Haftung übernommen.
- Zum Schutz der Leuchte und der Oberfläche vor Verschmutzungen und Fingerabdrücken empfehlen wir das Tragen von Schutzhandschuhen.
- Vermeiden Sie den direkten Blick in die eingeschaltete Lichtquelle.
- Halten Sie brennbare Materialien von der Leuchte/Linse fern.
- Kleinteile und Verpackungsmaterial aus der Reichweite von Kindern fernhalten.

Achtung:

- Achten Sie auf die in Ihrem Land gültigen Unfallverhütungsvorschriften.
- Die Montage und Instandhaltung darf nur von qualifiziertem Personal durchgeführt werden.
- Überprüfen Sie die Spannungsfreiheit des Systems vor der Montage.

EN General safety instructions:

To avoid the risk of personal injury or property damage from fire, electric shock, falling parts, cuts/abrasions and other hazards, please read the following notes before mounting this device.

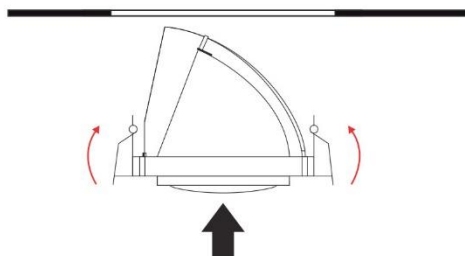
- Read the instructions before mounting/installation and hand it over to the customer for storage after installation.
- Do not mount damaged products.
- No liability is accepted for improper installation or changes afterwards.
- We recommend wearing protective gloves to protect the luminaire and the surface from dirt and fingerprints.
- Avoid looking directly into the switched-on light source.
- Keep small parts and packaging material out of the reach of children.

Caution

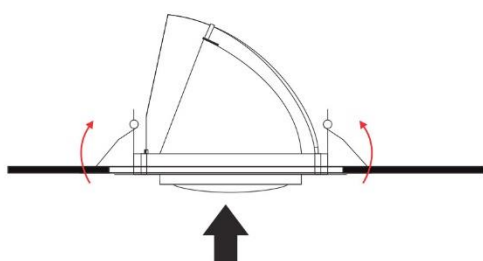
- Pay attention to the local safety and accident prevention guidelines.
- Installation and maintenance may only be carried out by qualified personnel.
- Check that the system is switched off before installation. • Installation and maintenance may only be carried out by qualified

Montage / Installation Installation and Mounting

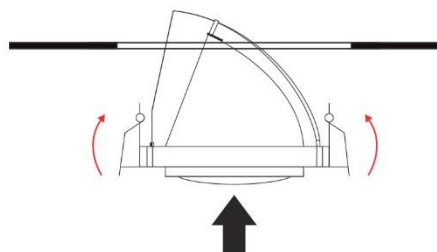
1. Schalten Sie den Stromschalter aus. Bohren Sie ein Loch genau dort, wo Sie die Lampe installieren möchten. Schließen Sie die Lampe mit Betriebsspannung an.



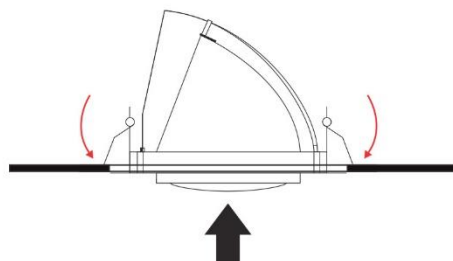
3. Legen Sie die Lampe in das Loch, wie die Abbildung darstellt.



2. Machen Sie die Federgriffe der Lampe auf.



4. Stellen Sie die Installation fertig.



Entsorgungshinweise Disposal Instructions:



DE Elektrische und elektronische Geräte dürfen nach der europäischen WEEE-Richtlinie nicht mit dem Hausmüll entsorgt werden. Deren Bestandteile müssen getrennt der Wiederverwertung oder Entsorgung zugeführt werden, weil giftige und gefährliche Bestandteile bei unsachgemäßer Entsorgung die Umwelt nachhaltig schädigen können.

Sie sind als Verbraucher nach dem Elektro- und Elektronikgerätegesetz (ElektroG) verpflichtet, elektrische und elektronische Geräte am Ende ihrer Lebensdauer an den Hersteller, die Verkaufsstelle oder an dafür eingerichtete, öffentliche Sammelstellen kostenlos zurückgeben. Einzelheiten dazu regelt das jeweilige Landesrecht.

Das Symbol auf dem Produkt, der Betriebsanleitung oder/und der Verpackung weist auf diese Bestimmungen hin. Mit dieser Art der Stofftrennung, Verwertung und Entsorgung von Altgeräten leisten Sie einen wichtigen Beitrag zum Schutz unserer Umwelt.

EN According to the European WEEE directive, electrical and electronic equipment must not be disposed with consumers waste. Its components must be recycled or disposed apart from each other. Otherwise contaminative and hazardous substances can pollute our environment.

You as a consumer are committed by law to dispose electrical and electronic devices to the producer, the dealer, or public collecting points at the end of the devices lifetime for free. Particulars are regulated in national right. The symbol on the product, in the user's manual, or at the packaging alludes to these terms. With this kind of waste separation, application, and waste disposal of used devices you achieve an important share to environmental protection.

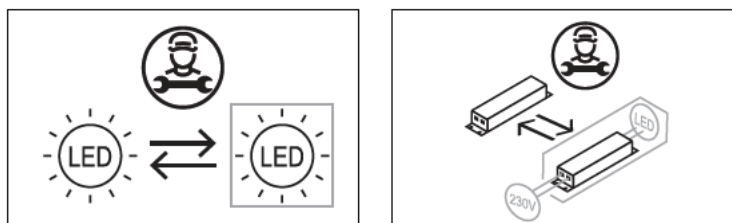
DE Diese Leuchte enthält eine Lichtquelle der Energieeffizienzklasse F.

EN This luminaire contains a light source of energy efficiency class F.



DE Lichtquelle und der Treiber der Leuchte sind durch eine Elektrofachkraft ohne Beschädigung der Leuchte austauschbar.

EN The light source and driver can be replaced by a qualified electrician without damaging the device.



Unterlage zum Download Documents Download:

DE Weitere Infos zum Download unter:

[RH-CL3182 - Rhein Lighting GmbH \(rhein-lighting.com\)](https://rhein-lighting.com)

- Anleitung zur Montage bzw. Installation
- Anleitung zum Austausch der Lichtquelle sowie zur Entnahme der Lichtquelle bei Lebensdauerende
- EPREL Eintrag der Lichtquelle mit der Modellkennung RH-CL3182-30W-XXXX (3000 oder 4000)
- Sowie die technische Dokumentation als Produktdatenblatt zum Ausbau der Lichtquelle

EN More informations can be downloaded:

[RH-CL3182 - Rhein Lighting GmbH \(rhein-lighting.com\)](https://rhein-lighting.com)

- Instruction for installation
- Instruction for replacing the light source and removing the light source at the end-of-lifetime
- EPREL entry of the light source with the model no. RH-CL3182-30W-XXXX (3000 oder 4000)
- As well as the technical documentation for the product information sheet of the light source